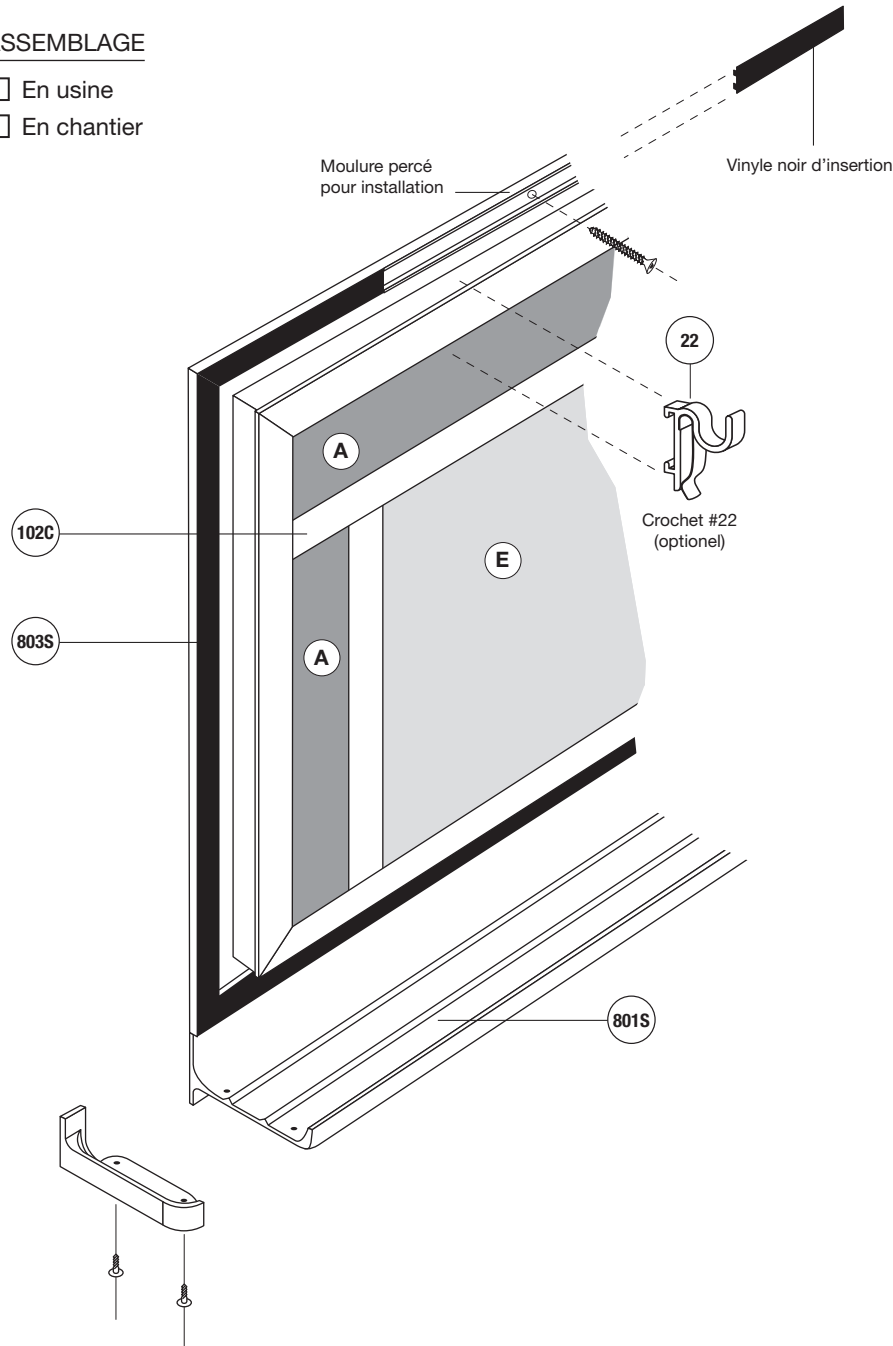


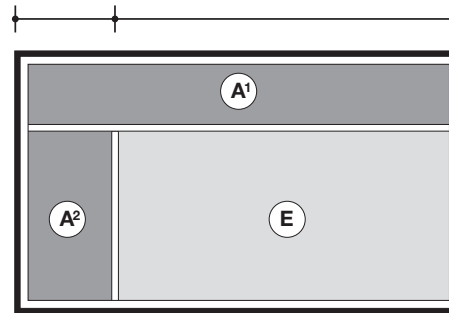
**ASSEMBLAGE**

- En usine  
 En chantier



**Dimensions**

Type : \_\_\_\_\_

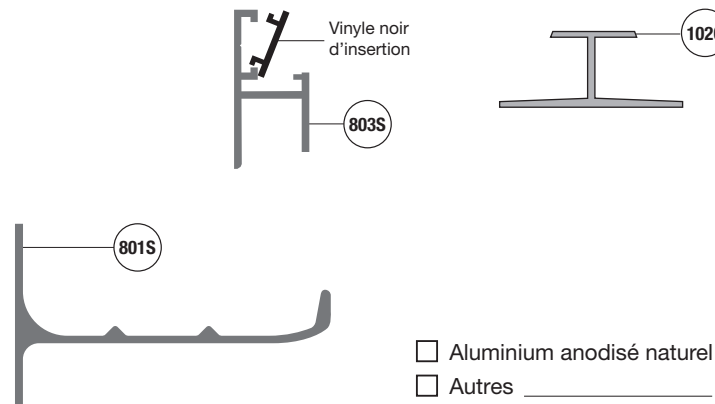


- Ⓐ Affichage  
Ⓔ Écriture

Hauteur Ⓐ¹ \_\_\_\_\_ Largeur Ⓔ \_\_\_\_\_  
Hauteur Ⓐ² \_\_\_\_\_ Largeur Ⓐ² \_\_\_\_\_  
Hauteur totale \_\_\_\_\_ Largeur totale \_\_\_\_\_

**Localisation :**

**Moules**



**Joint mécanique**

Surface d'écriture de plus de 12 pieds seulement.



**8000**

QUANTITÉ : \_\_\_\_\_

**Surface d'écriture Ⓔ**

- Lauzonite     blanc     vert     noir     gris  
 Laminite     blanc     gris     noir  
 Porcelaine     blanc     vert     noir

**Surface d'affichage Ⓐ**

- Ⓐ¹ Ⓐ²  
  Liège naturel     1/4     1/8     1/32  
  Liège de couleur : \_\_\_\_\_  
  Tissu : \_\_\_\_\_  
  Velcro : \_\_\_\_\_  
  Autres : \_\_\_\_\_

**Crochets (optionnel)**

- Type # 22    Quantité : \_\_\_\_\_

**Notes :**

**Entrepreneur :**

**Architecte :**

**Projet :**

**Adresse :**