

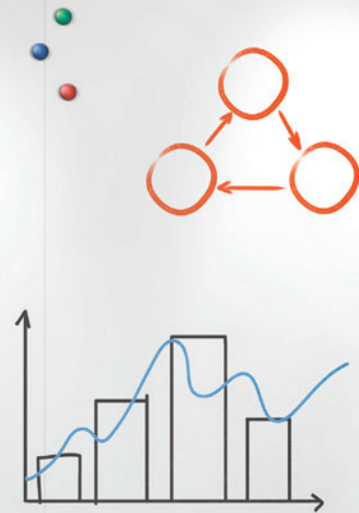
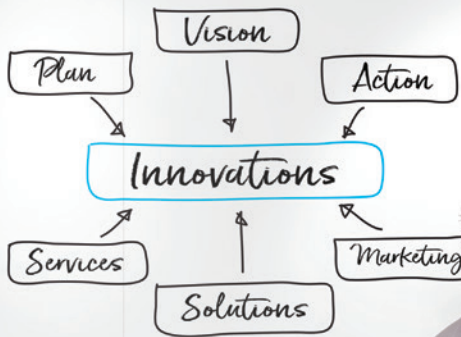


CCTN

COMPAGNIE CANADIENNE DE TABLEAUX NOIRS LTÉE

DES MURS QUI VOUS PARLENT

Votre solution mur à mur.



Votre mur en

TABLEAUX BLANCS

Porcelaine

Profitez d'une surface d'écriture qui répond à vos besoins en outillant vos espaces d'un grand tableau blanc en porcelaine. Très facile d'entretien et d'une durabilité exceptionnelle, son magnétisme vous permet également d'afficher des documents et des plans.



MOULURES DE PÉRIMÈTRES DISPONIBLES

203



Aluminium anodisé



Blanc



Noir

503



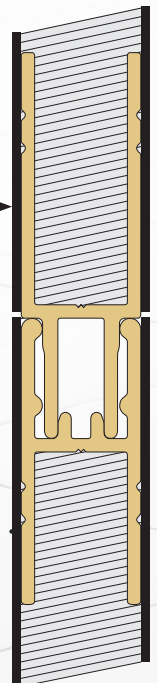
Aluminium anodisé seulement

JOINT MÉCANIQUE

Notre joint mécanique permet d'installer un nombre infini de panneaux pour donner à votre tableau la largeur de votre choix. Étant dissimulé sous la porcelaine, il vous permet d'utiliser votre tableau sur sa pleine surface, sans devoir lever le crayon.



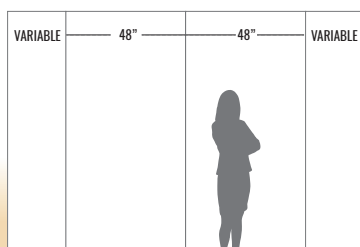
Surface du tableau



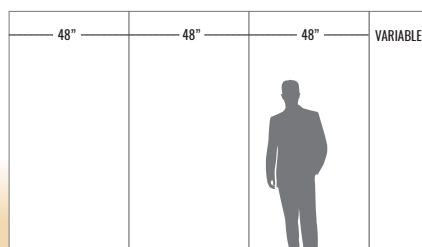
TYPES D'ASSEMBLAGE

Les panneaux muraux sont fabriqués de formats standards à 48 po de largeur. Lorsqu'ils doivent être coupés pour s'ajuster à la longueur du mur, les coupes sont disposées à chacune des extrémités de façon à ce que les moulures cachent les imperfections du trait de scie.


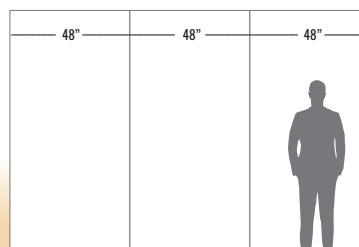
Mur complet, assemblage symétrique



Mur complet, assemblage non-symétrique



Mur partiel (sans coupe)



Bac magnétique en acrylique noir
Profondeur : 4 1/4 po. (105 mm)
Largeur : 8 po. (203 mm)



DIMENSIONS MAXIMALES PAR PANNEAU : 120" x 48" (3050 mm x 1220 mm)

Votre mur en

TABLEAUX DE VERRE



ACCESSOIRES POUR TABLEAUX DE VERRE

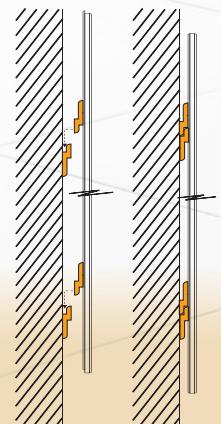
INSTALLATION Z-BAR



Pions magnétiques
7/8 po. (22 mm)
Disponibles en noir ou en blanc.



Auget magnétique
Longueur : 12 po. (305 mm)



LUXUEUX ET CHIC


Ajoutez une touche de prestige à votre environnement en alignant nos tableaux de verre pour en faire un mur d'écriture au look épuré et professionnel. Le verre trempé d'une épaisseur de 6 mm de qualité cristal (faible teneur en fer) est très sécuritaire et vous assure une pureté sans égale.



METTEZ-Y DE LA COULEUR!

Le tableau de verre peint blanc est standard, mais vous pouvez également choisir la couleur de votre choix qui s'harmonisera le mieux avec votre décor. Il suffit de fournir le numéro de couleur de la compagnie de votre choix et le tour est joué. Un échantillon de la couleur est toujours fourni pour approbation afin de vous assurer du résultat.

Illustré ci-dessous : verre peint de couleur Benjamin Moore #2132-50 : Brume d'Étain



DIMENSIONS MAXIMALES PAR PANNEAU : 96" x 48" (2440 mm x 1220 mm)

Votre mur en

TABLEAUX COULISSANTS

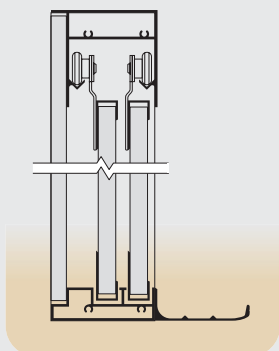


ESPACE RESTREINT

Vous avez besoin d'une plus grande surface d'écriture que ne vous le permet votre espace? Profitez de ce que vous offre notre tableau coulissant horizontal. Votre surface de fond peut être doublé ou même triplé avec les tableaux qui coulisent au devant grâce à notre système de roulettes de nylon sur roulement à billes.

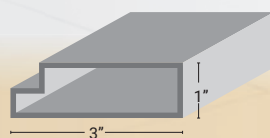


VUE EN COUPE

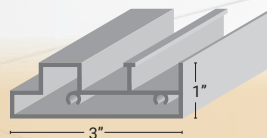


MOULURES

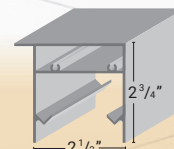
960 - Cadrage latéral



966 - Guide inférieur



967 - Guide supérieur



Votre mur en

TABLEAUX D’AFFICHAGE

EXPOSEZ VOS IDÉES!


Transformez votre mur en un babillard géant et affichez vos plans, vos stratégies ou vos documents sur un fond coloré qui ajoute un accent éclatant à votre mur.

Choisissez une couleur vive ou plus neutre parmi les 15 choix de notre sélection.




COULEURS DISPONIBLES *


2212
Fresh Pineapple




2210
Hot Salsa




2207
Cinnamon Bark




2211
Tangerine Zest




2187
Brown Rice



2208
Muschroom Medley




2204
Poppy Seed



* Demandez toujours un échantillon physique de la couleur avant de faire votre choix.


2213
Baby Lettuce




2214
Blue Berry




2162
Duck Egg




2166
Nutmeg Spice




2182
Potato Skin




2186
Blanched Almond



2206
Oyster Shell

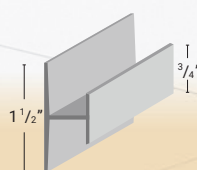


2209
Black Olive

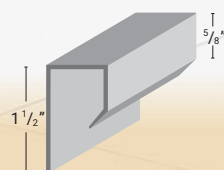


MOULURES

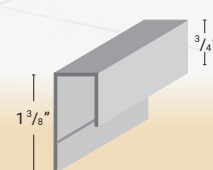
102C - Diviseur




503 - Moulure de périmètre



203 - Moulure de périmètre



DIMENSIONS MAXIMALES PAR PANNEAU : 96" x 48" (2440 mm x 1220 mm)




Service d'accompagnement

Conseils techniques

Prises de mesures

Installation



30, Montée des Bouleaux,
Saint-Constant, (Quebec), Canada
J5A 1B6
Téléphone : (450) 632.1660
Télecopieur : (450) 632.5449

info@cctn.com
cctn.com